
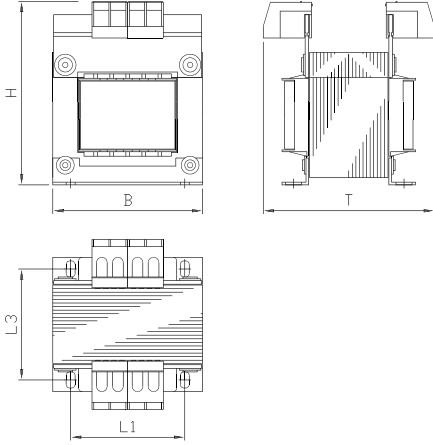


Einphasen-Transformator Standardbaureihe
Klemmenträger am Blechpaket angenietet.
Erlaubt somit sehr viele Klemmen anzubringen.
magnetische Achse senkrecht.



Einphasen-Transformator mit getrennten
Wicklungen (auch Spartransformatoren),
mit einer oder mit mehreren Primär- und
Sekundärspannungen
Schutzart IP00.

Die Transformatoren entsprechen den
VDE- Vorschriften, der IEC-Norm
CE-konform

Die Nennleistung verringert sich beim Ein-
bau in ein Gehäuse:

ab IP23 - IP32 um ca. 5-20%
ab IP44 um ca. 30-50%

Maßtabelle:

| Baugröße Bürklee+Schöck | B | T | H | L1 | L3 | d | Gewicht ca. in kg | Blech- gehäuse |
|----------------------------|-----|-----|-----|----|----|-----|----------------------|-------------------|
| E* 2021 | 60 | 60 | 80 | 45 | 37 | 3,5 | 0,5 | WI |
| E* 2023 | 60 | 62 | 80 | 45 | 39 | 3,5 | 0,7 | WI |
| E* 2025 | 60 | 65 | 80 | 45 | 42 | 3,5 | 0,9 | WI |
| E* 2030 | 60 | 70 | 80 | 45 | 47 | 3,5 | 1,0 | WI |
| E* 2223 | 66 | 70 | 86 | 50 | 41 | 4,5 | 0,7 | WI |
| E* 2230 | 66 | 77 | 86 | 50 | 46 | 4,5 | 1,0 | WI |
| E* 2234 | 66 | 84 | 86 | 50 | 53 | 4,5 | 1,2 | WI |
| E* 2627 | 78 | 88 | 95 | 56 | 47 | 4,5 | 1,2 | WI |
| E* 2630 | 78 | 91 | 95 | 56 | 50 | 4,5 | 1,4 | WI |
| E* 2636 | 78 | 95 | 95 | 56 | 56 | 4,5 | 1,5 | WI |
| E* 2640 | 78 | 99 | 95 | 56 | 60 | 4,5 | 1,6 | WI |
| E* 2829 | 84 | 86 | 100 | 64 | 48 | 4,5 | 1,5 | WII |
| E* 2832 | 84 | 89 | 100 | 64 | 51 | 4,5 | 1,7 | WII |
| E* 2838 | 84 | 95 | 100 | 64 | 57 | 4,5 | 2,0 | WII |
| E* 2843 | 84 | 102 | 100 | 64 | 62 | 4,5 | 2,1 | WII |
| E* 2852 | 84 | 109 | 100 | 64 | 71 | 4,5 | 2,6 | WII |
| E* 2860 | 84 | 117 | 100 | 64 | 79 | 4,5 | 3,0 | WII |
| E* 3232 | 96 | 97 | 113 | 84 | 59 | 5,5 | 2,4 | WII |
| E* 3235 | 96 | 100 | 113 | 84 | 62 | 5,5 | 2,6 | WII |
| E* 3240 | 96 | 105 | 113 | 84 | 67 | 5,5 | 3,0 | WII |
| E* 3245 | 96 | 110 | 113 | 84 | 72 | 5,5 | 3,5 | WII |
| E* 3259 | 96 | 120 | 113 | 84 | 86 | 5,5 | 4,5 | WII |
| E* 3537 | 105 | 85 | 120 | 84 | 62 | 5,5 | 2,9 | WII |
| E* 3545 | 105 | 94 | 120 | 84 | 71 | 5,5 | 3,5 | WII |
| E* 3553 | 105 | 101 | 120 | 84 | 78 | 5,5 | 4,6 | WII |
| E* 3560 | 105 | 120 | 120 | 84 | 85 | 5,5 | 5,8 | WII |

Maße sind ca Maße in mm
Änderungen vorbehalten

circa dimensions (mm)
subject to alterations

dimensions approximatifs eb mm
sous réserve de modifications

E = EI-Schnitt

*= 2. Buchstabe, der die Blechqualität und somit die Kernleistung festlegt.

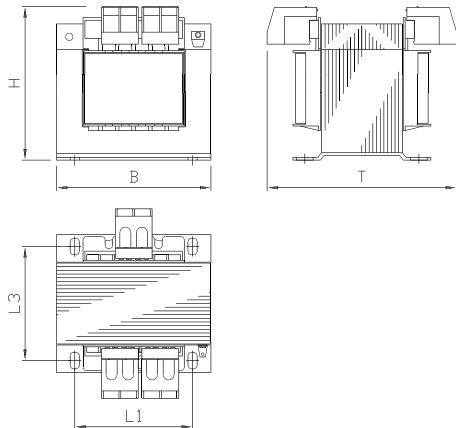
D-70565 STUTTGART BÜRKLE + SCHÖCK GEWERBESTRAßE 38

TELEFON 0711/7837-100



TELEFAX 0711/7837-129

Einphasen-Transformator Standardbaureihe
Klemmenträger am Blechpaket angenietet.
Erlaubt somit sehr viele Klemmen anzubringen.
magnetische Achse senkrecht.



Single-phase transformers with separate windings (also autotransformers).
One or several primary- and secondary voltages.
Degree of protection IP00.
The transformers conform to the VDE regulations, the IEC standard and conform to CE, too.
The nominal rating is reduced, when installed in an enclosure as of
IP23 - IP32 by approx. 5-20%
and as of IP44 by approx. 30-50%

Transformateur monophasé avec bobinages séparés (autotransformateur également). Une ou plusieurs tensions primaire et secondaire.
Classe de protection IP00.
Les transformateurs sont conformes aux prescriptions VDE, aux normes IEC et aux CE.
La puissance nominale se réduit si montage d'un boîtier à partir de
IP23 - IP32 de 5-20% env.
de IP44 de 30-50% env.

Maßtabelle:

| Baugröße Bürkle+Schöck | B | T | H | L1 | L3 | d | Gewicht ca. in kg | Blech- gehäuse |
|---------------------------|-----|-----|-----|-----|-----|------|----------------------|-------------------|
| E* 4041 | 120 | 104 | 130 | 90 | 70 | 5,5 | 4,5 | WII |
| E* 4050 | 120 | 113 | 130 | 90 | 79 | 5,5 | 5,7 | WII |
| E* 4053 | 120 | 116 | 130 | 90 | 82 | 5,5 | 6,0 | WII |
| E* 4055 | 120 | 118 | 130 | 90 | 84 | 5,5 | 6,2 | WII |
| E* 4061 | 120 | 124 | 130 | 90 | 91 | 5,5 | 6,9 | WII |
| E* 4073 | 120 | 137 | 130 | 90 | 102 | 5,5 | 8,4 | WII |
| E* 4557 | 135 | 125 | 145 | 104 | 92 | 5,5 | 7,8 | WIII |
| E* 4562 | 135 | 130 | 145 | 104 | 97 | 5,5 | 8,2 | WIII |
| E* 4567 | 135 | 135 | 145 | 104 | 102 | 5,5 | 8,6 | WIII |
| E* 4572 | 135 | 140 | 145 | 104 | 107 | 5,5 | 9,0 | WIII |
| E* 4592 | 135 | 160 | 145 | 104 | 127 | 5,5 | 11,0 | WIII |
| E* 5049 | 155 | 116 | 160 | 122 | 92 | 6,5 | 7,8 | WIII |
| E* 5066 | 155 | 135 | 160 | 122 | 102 | 6,5 | 10,2 | WIII |
| E* 5080 | 155 | 159 | 160 | 122 | 116 | 6,5 | 12,4 | WIII |
| E* 5092 | 155 | 171 | 160 | 122 | 131 | 6,5 | 13,6 | H25 |
| E* 5852 | 180 | 170 | 198 | 155 | 100 | 11,0 | 11,6 | H25 |
| E* 5862 | 180 | 180 | 198 | 155 | 110 | 11,0 | 13,8 | H25 |
| E* 5872 | 180 | 190 | 198 | 155 | 120 | 11,0 | 15,4 | H25 |
| E* 5882 | 180 | 200 | 198 | 155 | 130 | 11,0 | 17,0 | H26 |
| E* 58102 | 180 | 220 | 198 | 155 | 150 | 11,0 | 21,0 | H26 |
| E* 6466 | 205 | 191 | 208 | 155 | 114 | 11,0 | 18,5 | H26 |
| E* 6472 | 205 | 197 | 208 | 155 | 120 | 11,0 | 19,5 | H26 |
| E* 6482 | 205 | 207 | 208 | 155 | 130 | 11,0 | 21,5 | H26 |
| E* 64100 | 205 | 225 | 208 | 155 | 148 | 11,0 | 24,5 | H26 |
| E* 64110 | 205 | 235 | 208 | 155 | 158 | 11,0 | 26,5 | H26 |

Maße sind ca Maße in mm
Änderungen vorbehalten

circa dimensions (mm)
subject to alterations

dimensions approximatives en mm
sous réserve de modifications

E = EI-Schnitt

* = 2. Buchstabe, der die Blechqualität und somit die Kernleistung festlegt.

D-70565 STUTTGART BÜRKLE + SCHÖCK GEWERBESTRAßE 38

TELEFON 0711/7837-100



TELEFAX 0711/7837-129